

# دليل المستخدم لحضور الجمعية العمومية عن بعد

POWERED BY  
**LUMI** agm

## حضور اجتماع الجمعية العمومية عن بعد

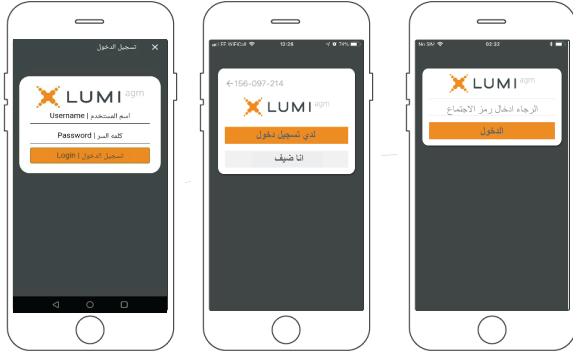
تنظيم الجمعية العمومية عن بعد يمنحك الفرصة لحضور الجمعية والمشاركة باستخدام هاتفك الذكي او جهازك اللوحي او الكمبيوتر. كما يمكنك متابعة البث الحي والمباشر لمجريات اجتماع الجمعية العمومية وطرح الاسئلة والتصويت بشكل فوري ومباشر. حتى تتمكن من الدخول قم بزيارة الموقع التالي: <http://web.lumiagm.com> من جهازك الذكي ، الجهاز اللوحي او جهاز الكمبيوتر الخاص بك. ستحتاج الى الاصدار الاحدث من Chrome، Edge and Firefox ، 11 Safari. Internet Explorer



الرمز التعريفي لاجتماع الجمعية العمومية : XXXXXXXXXXXXXXXX  
للدخول الى التطبيق ينبغي عليك ادخال اسم المستخدم وكلمة المرور  
سيتم ارسال اسم المستخدم وكلمة المرور الى رقم الهاتف المتحرك الذي ادخلته في صفحة التسجيل

## استخدام تطبيق الجمعية العمومية عن بعد

### الدخول



بمجرد الدخول الى الموقع [web.lumiagm.com](http://web.lumiagm.com) في متصفح الويب الخاص بك ، ستتم مطالبتك بإدخال الرمز التعريفي لاجتماع الجمعية العمومية المذكور أعلاه سيطلب منك بعد ذلك إدخال:

- اسم المستخدم
- كلمة المرور

للتسجيل كمساهم ، حدد الخيار الاول "لدي تسجيل دخول" ثم أدخل اسم المستخدم وكلمة المرور.

إذا كنت ضيفاً ، حدد الخيار الثاني "أنا ضيف" سيطلب منك إكمال جميع الحقول ذات الصلة بما في ذلك ؛ العنوان والاسم الأول واسم العائلة وعنوان البريد الإلكتروني.

يرجى ملاحظة أن الضيوف لن يتمكنوا من طرح الأسئلة أو التصويت في الاجتماع.

### التنقل



عند التثبيت من جميع بياناتك بنجاح ، سيتم عرض شاشة المعلومات. كما سيظهر اسمك وعدد الاسهم التي تمثلها على الشاشة.

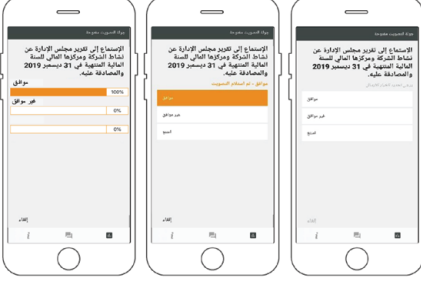
يمكنك تصفح أجندة الاجتماع ومعلومات اضافية اخرى كما يمكنك طرح الاسئلة ومشاهدة البث الحي والمباشر لوقائع الاجتماع

إذا كنت ترغب في مشاهدة البث الحي والمباشر اضغط على أيقونة البث في أسفل الشاشة. في حالة العرض على جهاز كمبيوتر ، سيظهر البث الحي والمباشر تلقائياً بمجرد بدء الاجتماع.

# دليل المستخدم لحضور الجمعية العمومية عن بعد

POWERED BY  
**LUMI** agm

## 3 التصويت المباشر



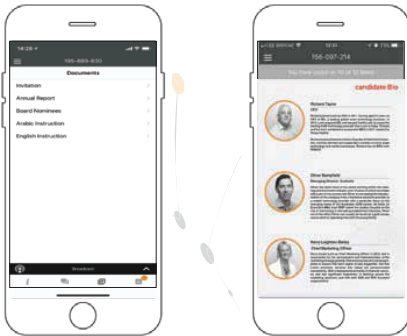
- « عند فتح التصويت، سيتم عرض القرار المراد التصويت عليه على الشاشة مع خيارات التصويت المتاحة.
- « للتصويت، ما عليك سوى تحديد الخيار الخاص بك من الخيارات المعروضة على الشاشة. عند تحديده ستظهر رسالة تأكيد تظهر أنه تم استلام تصويت وحفظه في النظام بشكل فوري **تم استلام التصويت**
- « لتغيير تصويتك، ما عليك سوى تحديد خيار آخر.
- « إذا كنت ترغب في إلغاء تصويتك، يرجى الضغط على إلغاء
- « عند إغلاق جولة التصويت ستظهر نتيجة التصويت على القرار مباشرة على شاشة جهازك.

## 4 طرح الأسئلة



- « للمساهم او الوكيل المعين الحق في طرح الاسئلة والنقاش خلال فترة انعقاد الاجتماع من خلال شريط المحادثة المدمج في التطبيق.
- « إذا كنت ترغب في طرح سؤال، فحدد رمز المراسلة.
- « يمكن إرسال الأسئلة والاستفسارات في أي وقت خلال فترة انعقاد الاجتماع وإرسالها إلى رئيس مجلس الإدارة.
- « لإرسال رسالة قم بكتابتها في مربع المحادثة أسفل الشاشة.
- « عند الانتهاء من الكتابة انقر فوق زر الإرسال.
- « يتم مراجعة محتوى الرسائل لتجنب تكرارها وإزالة أو حذف أي رسائل غير لائقة.
- « بعد التأكد من ملائمة المحادثة يتم إرسالها مباشرة إلى رئيس مجلس الإدارة للاجابة عليها.

## 5 المرفقات



- « بإمكانك الاطلاع على المستندات المتعلقة بالاجتماع، من خلال النقر على رمز المستندات
- « عند النقر فوق رمز المستندات سيتم عرض كافة المستندات المتعلقة بالاجتماع الجمعية العمومية.
- « عند النقر على أي من المستندات سيتم فتح المستند المحدد.
- « كما يمكنك تحميل هذه المستندات التي قد تستهلك جزء من باقة الانترنت الخاصة بك